

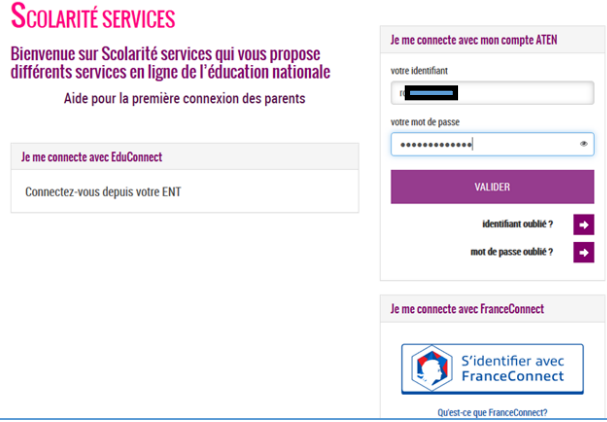
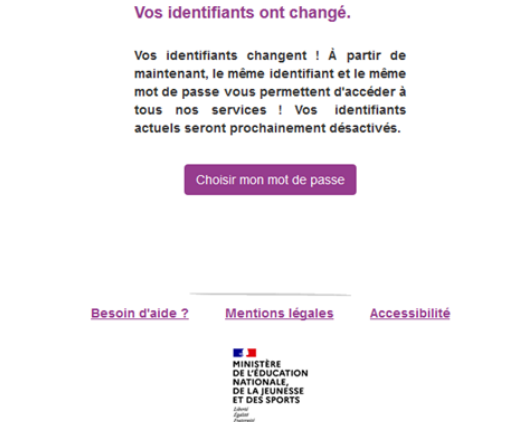

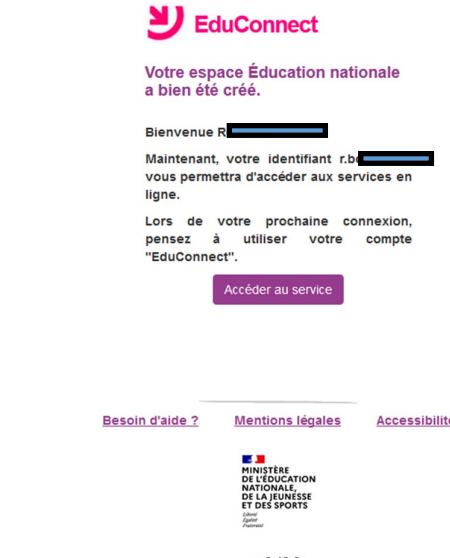



Parcours de transition des comptes ATEN vers Educonnect

Le parcours de transition permet la création du compte Educonnect de façon autonome à partir d'une connexion réussie avec un compte ATEN. Vous trouverez ci-dessous un pas-à-pas décrivant les différentes étapes du parcours de transition permettant de créer le compte Educonnect. Ce parcours n'est pas à utiliser si le compte Educonnect de l'élève ou du responsable est déjà notifié et activé.

<p>1 – A partir du portail elyco</p> 	<p>2 – En cliquant sur Je me connecte avec mon compte ATEN (à gauche sur l'écran)</p> 	<p>3 - Sur Je me connecte avec mon compte ATEN (à droite sur l'écran), l'élève ou le responsable saisit son compte ATEN et son mot de passe puis clique sur Valider.</p> 	<p>4 – L'élève ou le responsable clique sur Choisir mon mot de passe</p> <p>Vos identifiants ont changé.</p> <p>Vos identifiants changent ! À partir de maintenant, le même identifiant et le même mot de passe vous permettent d'accéder à tous nos services ! Vos identifiants actuels seront prochainement désactivés.</p> <p>Choisir mon mot de passe</p> <p> Besoin d'aide ? Mentions légales Accessibilité </p> <p>  MINISTÈRE DE L'ÉDUCATION NATIONALE DE LA JEUNESSE ET DES SPORTS v2.48.0 </p>
<p>5 - L'élève ou le responsable note son nouvel identifiant Educonnect pour le mémoriser et choisit son mot de passe. Puis il clique sur Confirmer.</p>  <p>Votre nouveau compte</p> <p>Je note mon nouvel identifiant de connexion :</p> <p>r.b</p> <p>Je choisis mon mot de passe</p> <p> Besoin d'aide pour créer un mot de passe sécurisé? </p> <p>Je confirme mon mot de passe</p> <p>Confirmer</p>	<p>Quelles sont les règles du mot de passe ?</p> <div style="border: 2px solid black; padding: 10px;"> <p>Le mot de passe doit comporter</p> <ul style="list-style-type: none"> au moins 8 caractères au moins 1 minuscule au moins 1 majuscule au moins 1 caractère spécial (!?@#\$(){}[]_&=+-%*°<>£µ/./:;) au moins 1 chiffre </div>	<p>6 - Le compte Educonnect est activé. L'accès au portail elyco se fait en cliquant sur Accéder au service</p>  <p> Besoin d'aide ? Mentions légales Accessibilité </p> <p>  MINISTÈRE DE L'ÉDUCATION NATIONALE DE LA JEUNESSE ET DES SPORTS v2.48.0 </p>	<p>Comment reconnaître un compte ?</p> <div style="border: 1px solid black; border-radius: 15px; padding: 10px; margin-bottom: 10px;"> <p>COMPTE EDUCONNECT</p> <p>p.nomxxx p est l'initiale du prénom xxx est un numéro d'ordre</p> <p>Exemple : a.durand123</p> </div> <div style="border: 1px solid black; border-radius: 15px; padding: 10px;"> <p>COMPTE ATEN</p> <p>prenom.nomxxx xxx est un numéro d'ordre</p> <p>Exemple : anaik.durand1</p> </div>